

IntelliPoker™



Learn to play intelligent poker

Por Leo Fernández



Cuidado con el CHECK-RAISE

Muchos jugadores al ver un flop muy favorable no apuestan, aparentan debilidad, y dan el check esperando que alguno de sus rivales sí lo haga para luego rebotarles. Esta jugada en nuestro mundo se conoce como "Check-Raise", y en numerosos casos, debo confesarles, está muy mal usada.


Para poder utilizarla de forma correcta primero debemos analizar distintas situaciones, debemos pensar en qué oportunidades conviene aplicarla y en cuáles directamente será mejor apostar nuestra mano:

CASO 1 "Cash Game \$5 / \$10"

Pre-flop


Nos encontramos en Ciega Grande (BB) y recibimos 8♠ 8♦, varios jugadores foldean, hasta que le llega el turno a Juan en posición tardía, quien aumenta a \$25.

La Ciega Chica (SB) paga y nosotros (BB) nos sumamos.




Flop
A♠ 8♣ 7♣. ¡Conectamos un SET!

Con este flop la mayoría de los jugadores hacen check, esperando que Juan apueste, para luego resubirle. Justamente, éste es uno de esos casos en los que considero que está muy mal utilizada la jugada. Veamos por qué:



Acción

Hay \$75 en el pozo. La SB checkea y nosotros (BB) también. Juan, que en este caso lleva AK, apuesta \$40, postura que "invita" a que le paguen, ya que él cree tener el juego máximo hasta el momento (par de ases con kicker máximo). SB foldea y nosotros (BB) rebotamos a \$100. Juan, sorprendido, se pregunta: "¿Qué es esto? ¿Me está bluffeando o tiene un monstruo?". Ante la duda decide pagar los \$60.



Turn

A♠ 8♣ 7♣ 3♥.
Una carta "blanca", sin peligro aparente.

Acción

Hay \$275 en el pozo. Apostamos (BB) \$150. Juan empieza a confirmar sus sospechas: "El BB debe de haber flopeado algo muy fuerte, tal vez un set o pares dobles (A8, A7 o 78). No hay otras tenencias que justifiquen su accionar, salvo que sea un bluff, aunque no es muy probable ya que el BB por lo general apuesta si lleva algo... Definitivamente debe estar fuerte". Finalmente Juan se da cuenta de que sus chances de triunfo son mínimas y foldea.

Conclusión

Ganamos (BB) \$100 de Juan después del flop.

Ahora vemos la misma situación, pero con distinto desarrollo:

CASO 2 "Cash Game \$5 / \$10"

Pre-flop

Nos encontramos en Ciega Grande (BB) y recibimos 8♠ 8♦, varios jugadores foldean, hasta que le llega el turno a Juan, quien aumenta a \$25, la Ciega Chica (SB) paga y nosotros (BB) nos sumamos.

Flop

A♠ 8♣ 7♣. ¡Conectamos un SET!

Acción

Salimos (BB) apostando de frente \$40. Juan se extraña ante esta "Donk Bet" (se llama así cuando el que apuesta primero no es el agresor de la calle anterior, en este caso el pre-flop) y piensa: "¿Qué puede tener el BB para salir apostando de frente? Quizá AQ, AJ, AT u otro Ax... Quizá proyecto a color y/o escalera... Parece ser un mande preventivo, como diciéndonos que tiene juego, parece que quiere que le pague los \$40 así puede ver el turn a bajo costo".

Considerando que su mano es muy fuerte y que no hay demasiadas razones para que no lo sea, Juan tiene dos opciones: pagar para ver el turn y el movimiento de su rival, o subir. Siendo esta última la opción más lógica, decide subir a \$100.

Análisis

Este es uno de los mejores panoramas para nosotros (BB). Su resubida nos da la posibilidad de desglosar la trampa que queríamos tender. Ante esta apuesta debemos (BB) pensar un rato y luego pagar, como si realmente no nos gustara lo que estamos haciendo. Una vez se abra el turn pasaremos y Juan seguramente nos pondrá en una mano de proyecto, por lo que apostará fuerte para bloquear nuestra búsqueda. Bingo!

Conclusión

Fíjense cómo de esta manera obtuvimos (BB) mucho más rédito de nuestra buena mano apostando de frente en vez de hacer "Check-Raise". El "Check-Raise" es como

decirle a nuestro rival "¡Ja Ja, te agarré, caíste en mi trampa!", y eso no es bueno si queremos sacarle el mayor jugo posible a nuestras manos fuertes.

Atención, es muy importante que tengan en cuenta que esta mano podría haberse jugado de distintas maneras. Quizá un jugador en la BB se entusiasma con el 8♠ 8♦ y rebota pre-flop, o quizá conozca a su oponente y sólo le pague, para luego hacerle un "Check-Raise" en el turn, sabiendo que si tiene AK se va a entusiasmar y va a seguir aumentando. Hay tantas formas de encarar una favorable tenencia como jugadores de poker en existencia. Cada uno reacciona en forma distinta a los demás.

A lo que voy: sólo quiero puntualizar que un "Check-Raise" puede advertirle al otro que tenemos un monstruo, y esa advertencia probablemente nos impida conseguir más fichas en calles posteriores. Con esto no quiero decir que nunca debemos hacer "Check-Raise". Es más, hace poco más de dos años, en el evento High Roller del EPT de Londres, en una misma mano hice dos veces "Check-Raise", en el flop y en el turn, y de esa forma conseguí quitarle todo el stack a mi oponente (*). Por eso, como siempre les digo, asimilen los consejos que aquí les doy, pero aplíquenlos ustedes bajo sus propios criterios y

fundamentos. Cada caso y cada mano de poker son distintas unas a otras, y nunca hay una única forma de jugarlas.

Espero que les haya sido de utilidad y los invito a repasar todos los artículos pasados en la web oficial de PokerFace: www.revistapokerface.com

¡Hasta la próxima amigos!

El "Check-Raise" es como decirle a nuestro rival "¡Ja Ja, te agarré, caíste en mi trampa!", y eso no es bueno si queremos sacarle el mayor jugo posible a nuestras manos fuertes.



(* EPT Londres 2009: Leo Fernández finalizó en 5º lugar (USD 169.381). El evento fue ganado por el estadounidense Matt Glantz (USD 542.000).